

# ETI ROMANIA SRL

Str. Doina, nr. 17, sector 5, 052151, Bucuresti  
Tel: 021 3171743, 021 4560194, 021 4248383  
Tel / Fax: 021 4248383  
e-mail: [eti.electrice@gmail.com](mailto:eti.electrice@gmail.com)



URS CERTIFICATE NO. 36227  
ISO 9001



CERTIFICATE NO. 36227  
ISO 14001



CERTIFICATE NO. 36227  
ISO18001

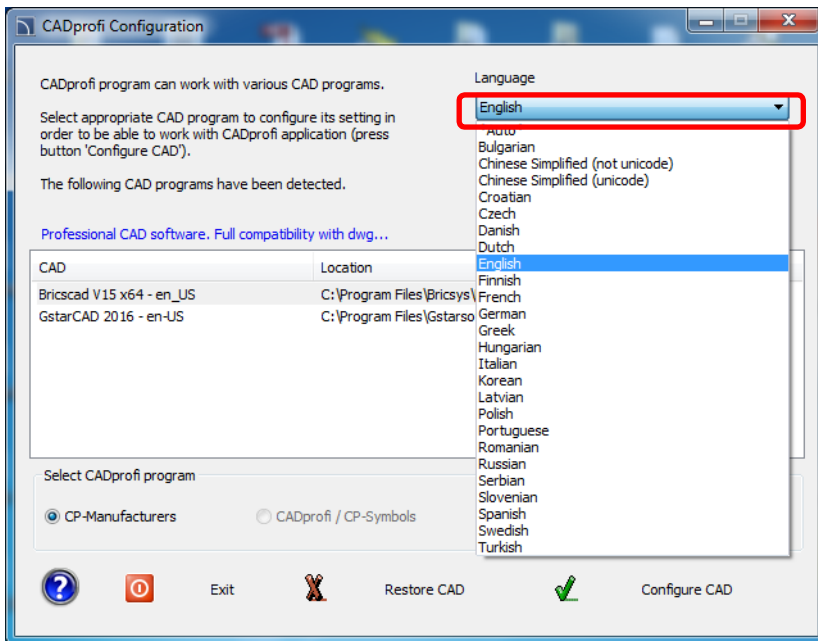


Instalarea ETI-CAD.

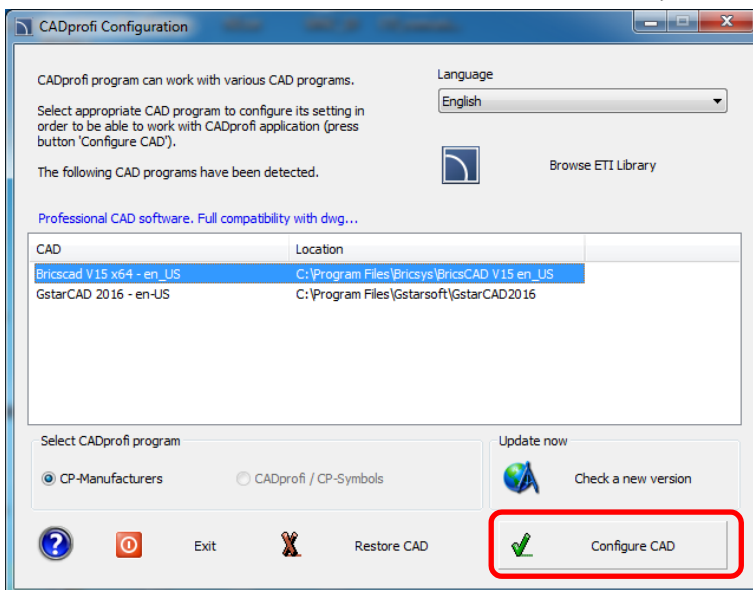
După instalarea CADprofi configuration, fereastra se va deschide automat, în caz contrar se deschide manual de pe desktop:



Se selecteaza limba:



Apoi se selectează programul CAD pe care îl utilizați:



# ETI ROMANIA SRL

Str. Doina, nr. 17, sector 5, 052151, Bucuresti  
Tel: 021 3171743, 021 4560194, 021 4248383  
Tel / Fax: 021 4248383  
e-mail: [eti.electrice@gmail.com](mailto:eti.electrice@gmail.com)



URS CERTIFICATE NO. 36227

ISO 9001



CERTIFICATE NO. 36227

ISO 14001

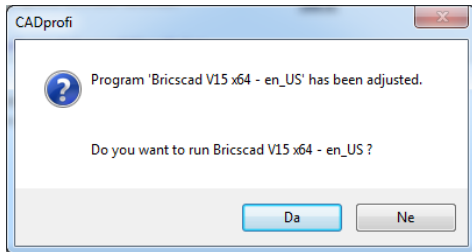


CERTIFICATE NO. 36227

ISO18001

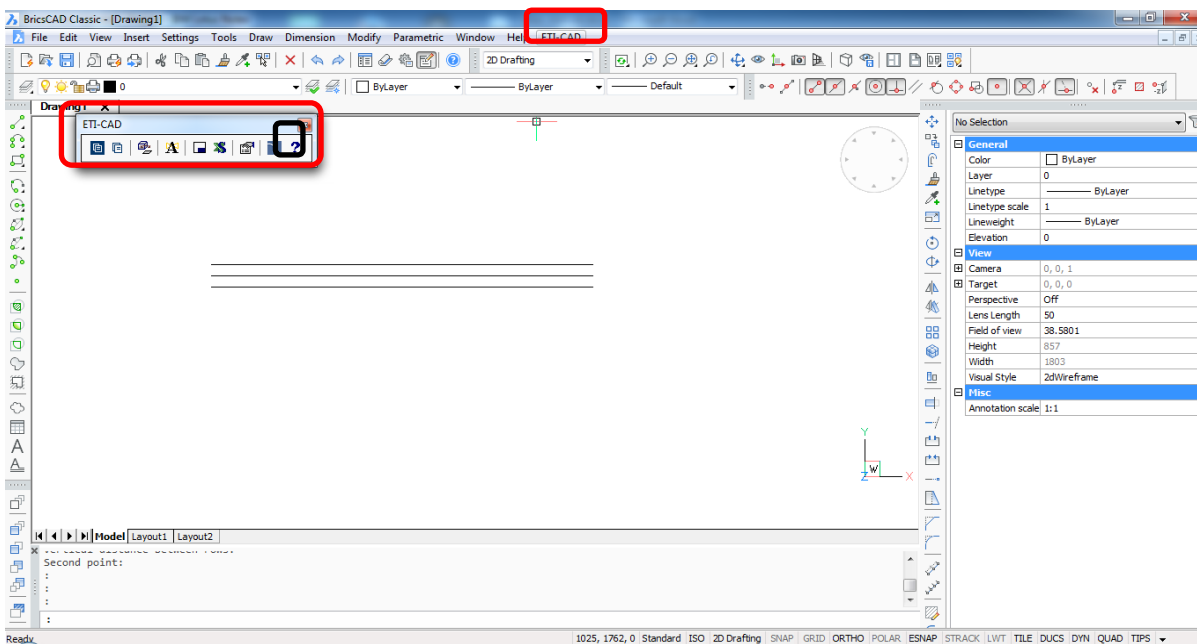


După terminarea procesului de configurare, programul va întreba dacă se dorește să se deschidă programul CAD. La următoarea utilizare nu mai este necesară configurarea CAD.



Click »DA« pentru a deschide programul, sau »Nu« pentru a închide.

În programul CAD va apărea tab-ul »ETI-CAD«. Prin selectare se afișează opțiunile:



Din lista de opțiuni se selectează »ETI-CAD - help« pentru ajutor și detalii despre program și interfață în capitolul »CP-Manufacturers«:

